

De impact van Covid-19 op de sociale bescherming van werkenden: de voor- en nadelen van administratieve data

Julie Vinck, Bram Audenaert en Wim Van Lancker

Eindconferentie COVIVAT 12/10/2022

Onderzoeksdoelen

- Profiel gebruikers tijdelijke werkloosheid
- Transitie gebruikers tijdelijke werkloosheid?
- Wie valt door het sociale vangnet?

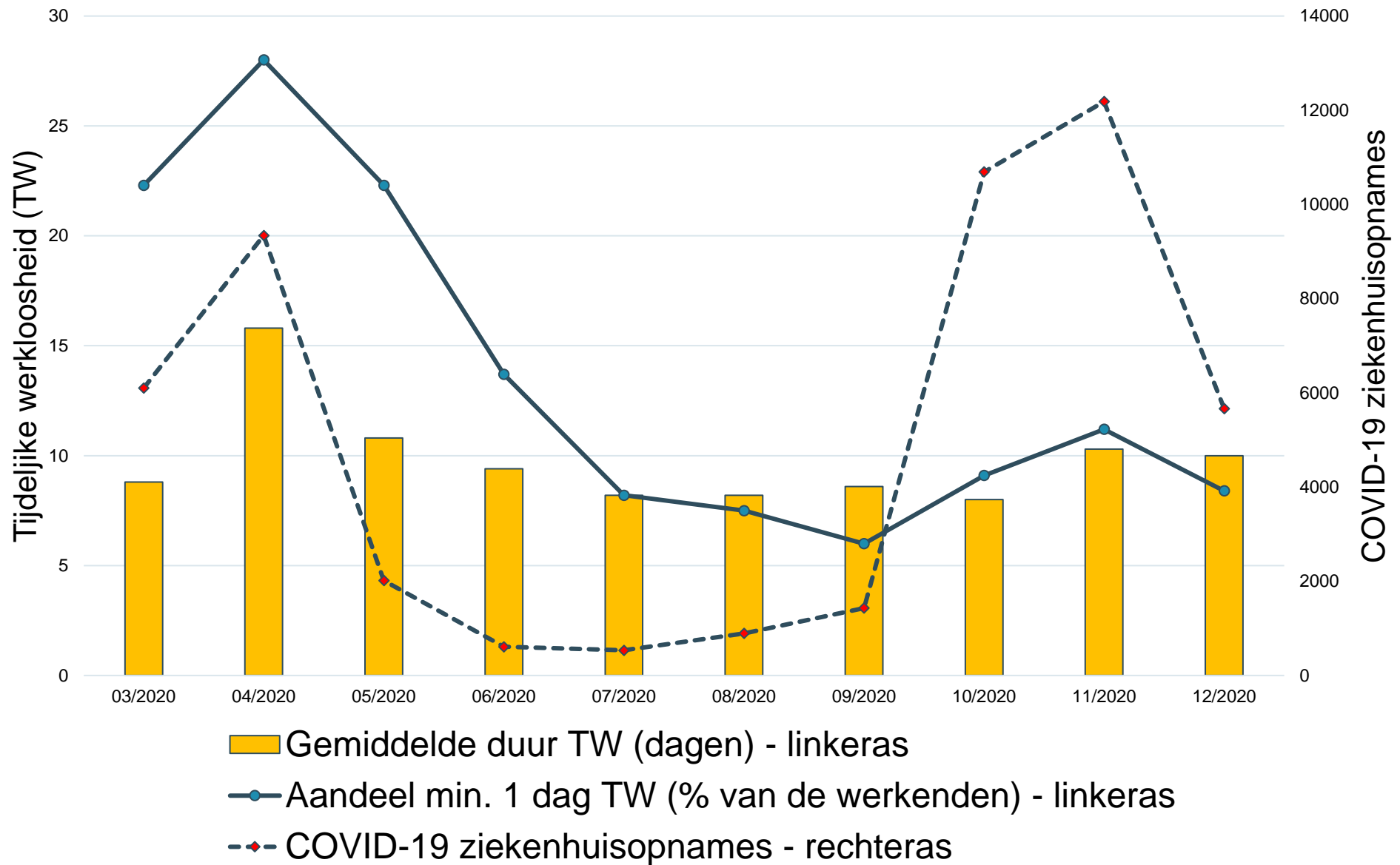
Data

- Unieke koppeling van administratieve data
 - Eerdere bevindingen in meer detail onderzoeken
 - Arbeidsmarkttransities in kaart brengen
 - Kwetsbare en vaak kleinere groepen onderzoeken
 - Aanvulling op nowcasting

1. Tijdelijke werkloosheid

Tijdelijke werkloosheid in België

- Doel: Opvangen arbeidsmarktschok en beschermen koopkracht werknemers
- Kenmerken:
 - Bestaande maatregel, meer toegankelijk
 - Verbinding met de werkgever blijft
 - 70% van brutoloon wordt gecompenseerd
 - Geldig van 13/03/2020 – 30/06/2022



1.a

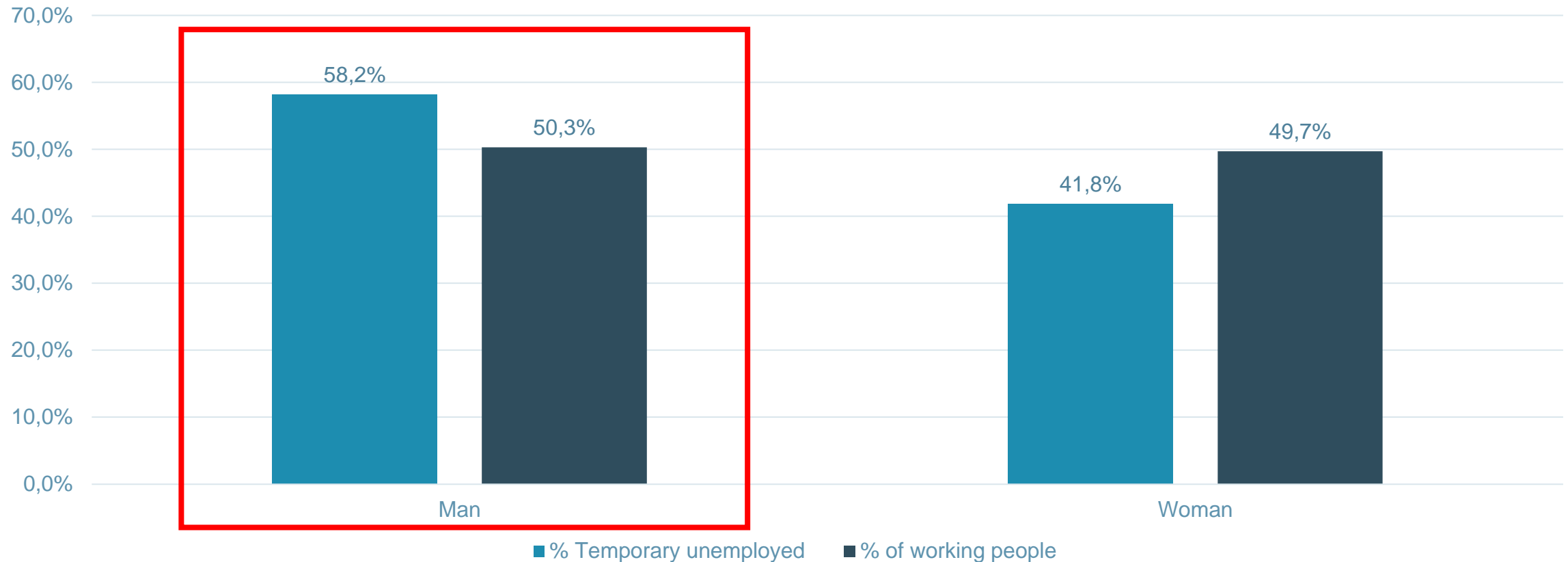
Profiel gebruikers tijdelijke werkloosheid

Wat wisten we al?

- Kwetsbare groepen worden zwaarder getroffen
 - Socio-demografische kenmerken:
 - Mannen, buitenlandse nationaliteit/geboorteplaats, jongeren
 - Laaggeschoolden en huurders
 - Arbeidsmarktkenmerken:
 - Personen met een arbeidshandicap, lage en laaggemiddelde lonen
 - Elementaire beroepen, dienstverlenend personeel
 - Horeca, cultuur, handel en bouwsector en arbeiders
- Worden deze resultaten bevestigd door administratieve data?

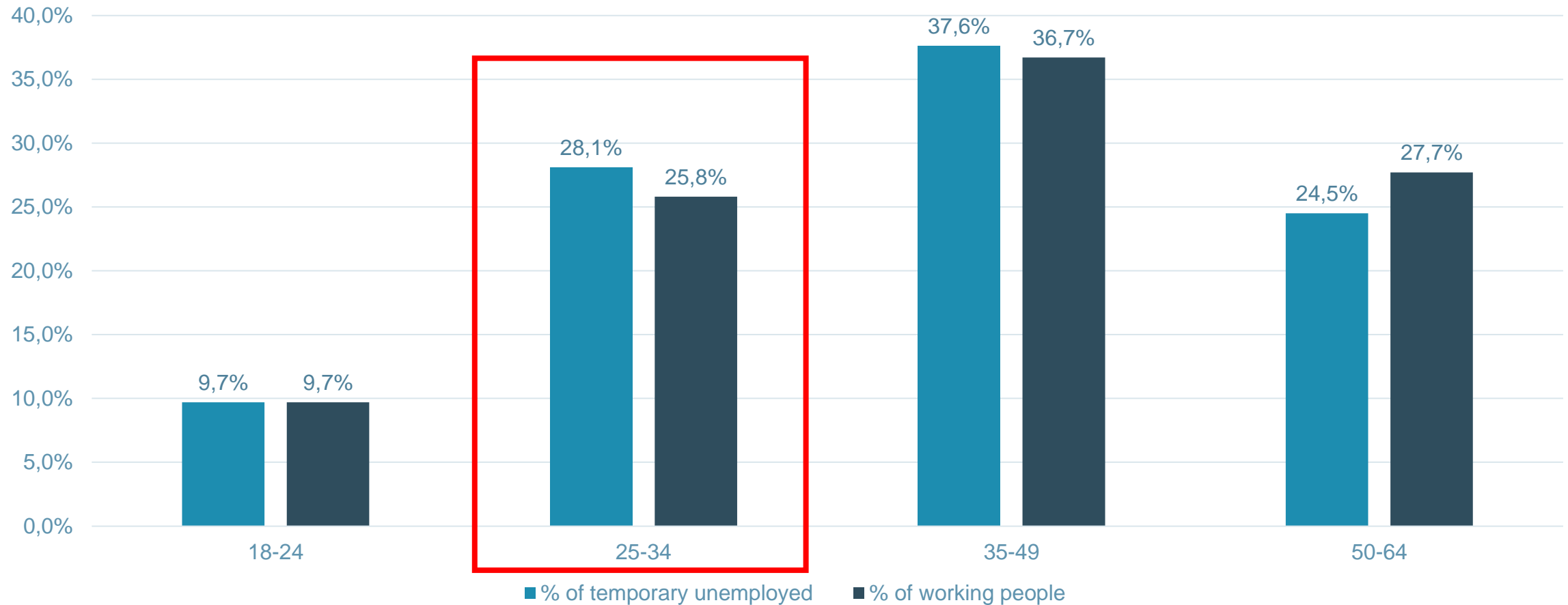
Socio-demografische kenmerken TW

Gender



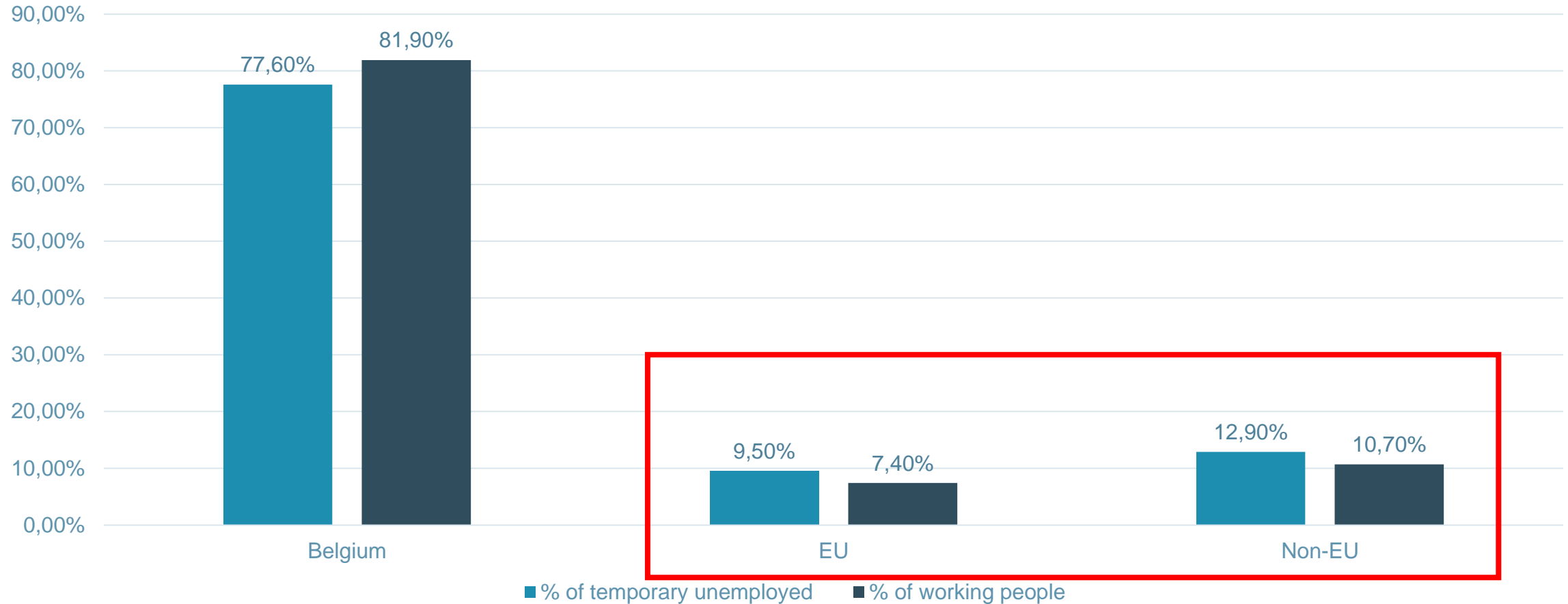
Socio-demografische kenmerken TW

Age



Socio-demografische kenmerken TW

Place of birth

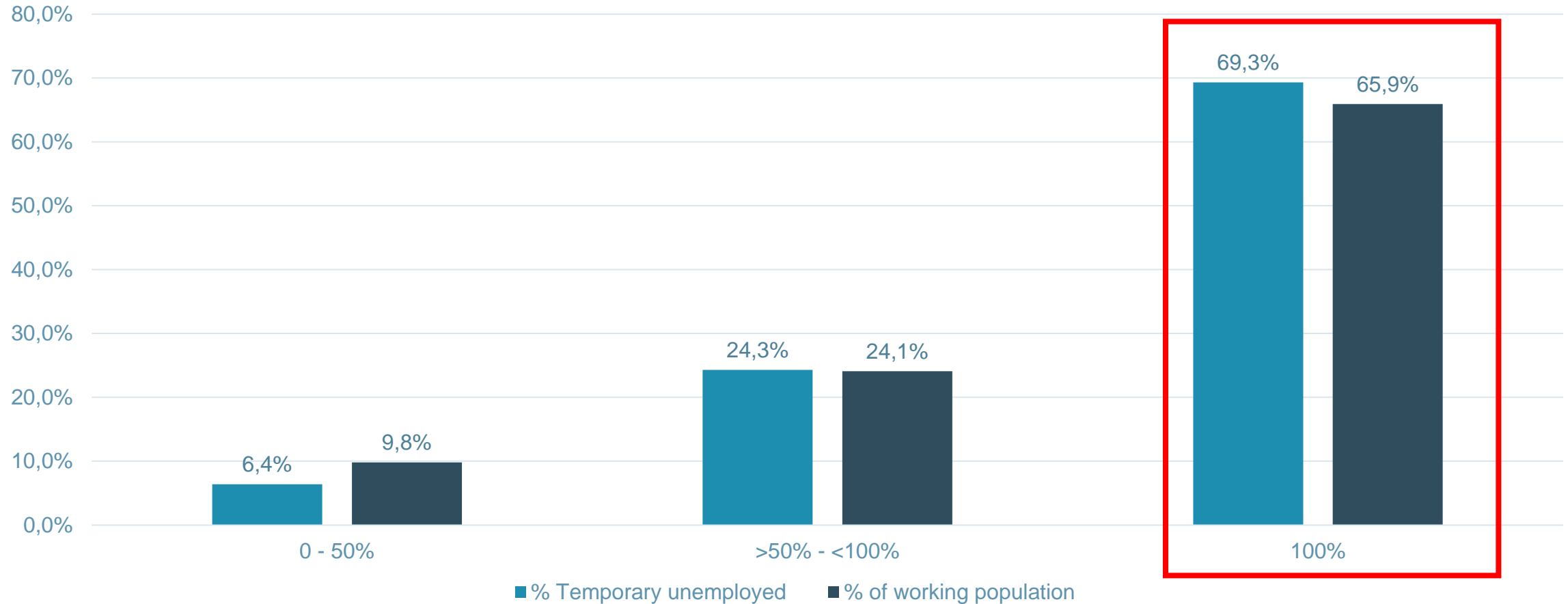


Arbeidsmarktkenmerken TW



Arbeidsmarktkenmerken TW

% of full-time job employed



Socio-demografische x arbeidsmarktkenmerken

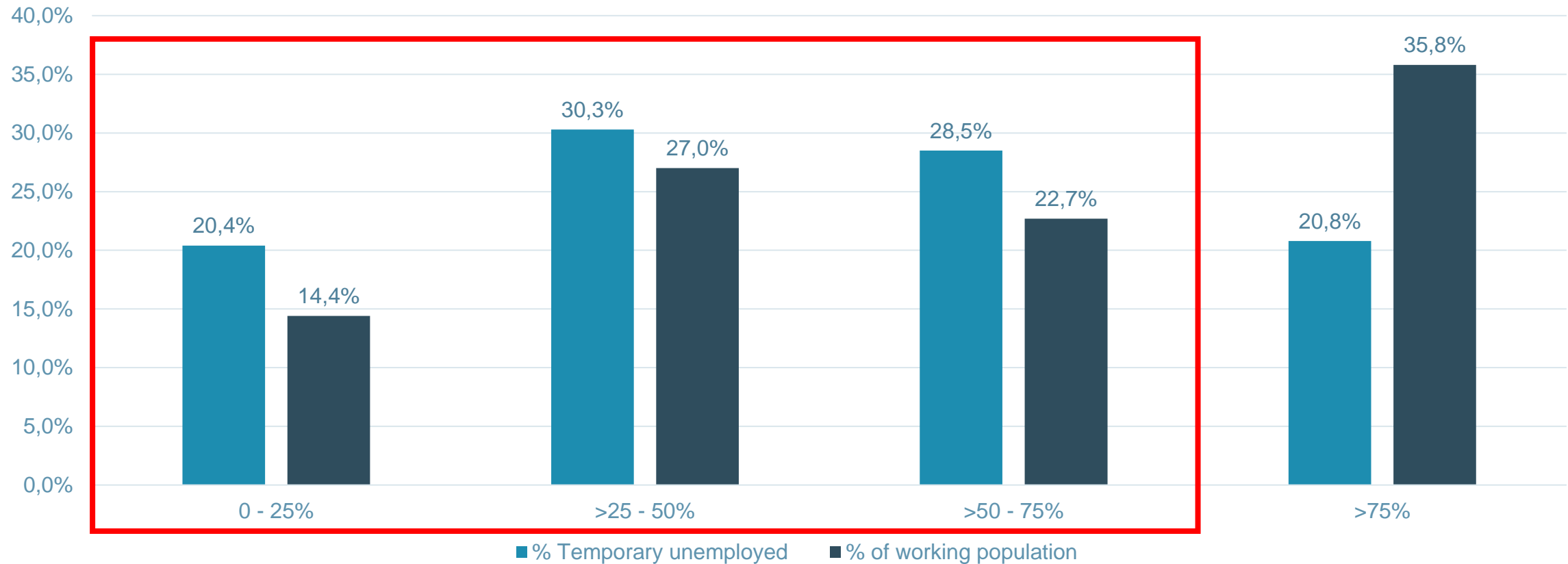
- **Mannen:**
 - Arbeider
 - Voltijds contract
 - Bouwnijverheid of industrie
 - Kleine ondernemingen
- **25-34 jarigen:**
 - Voltijds contract
 - Cultuursector, horeca of handel
- **(Niet-)EU geboren:**
 - Arbeider
 - Horeca, bouwnijverheid of admin. en ondersteunende diensten
 - Ondernemingen < 500 werknemers

Individuele en gezinsbuffers

- Individuele buffer: 95% kan tijdelijk blijven werken
- Gezinsbuffer:
 - Gezinsleden ook tijdelijk werkloos (26,9%)
 - Gezinsleden deeltijds werkend
 - Vaak gezinnen waar er minder dan de helft van het totale potentieel wordt gewerkt

Resultaten: Gezinsbuffer

% of total potential worked as employee



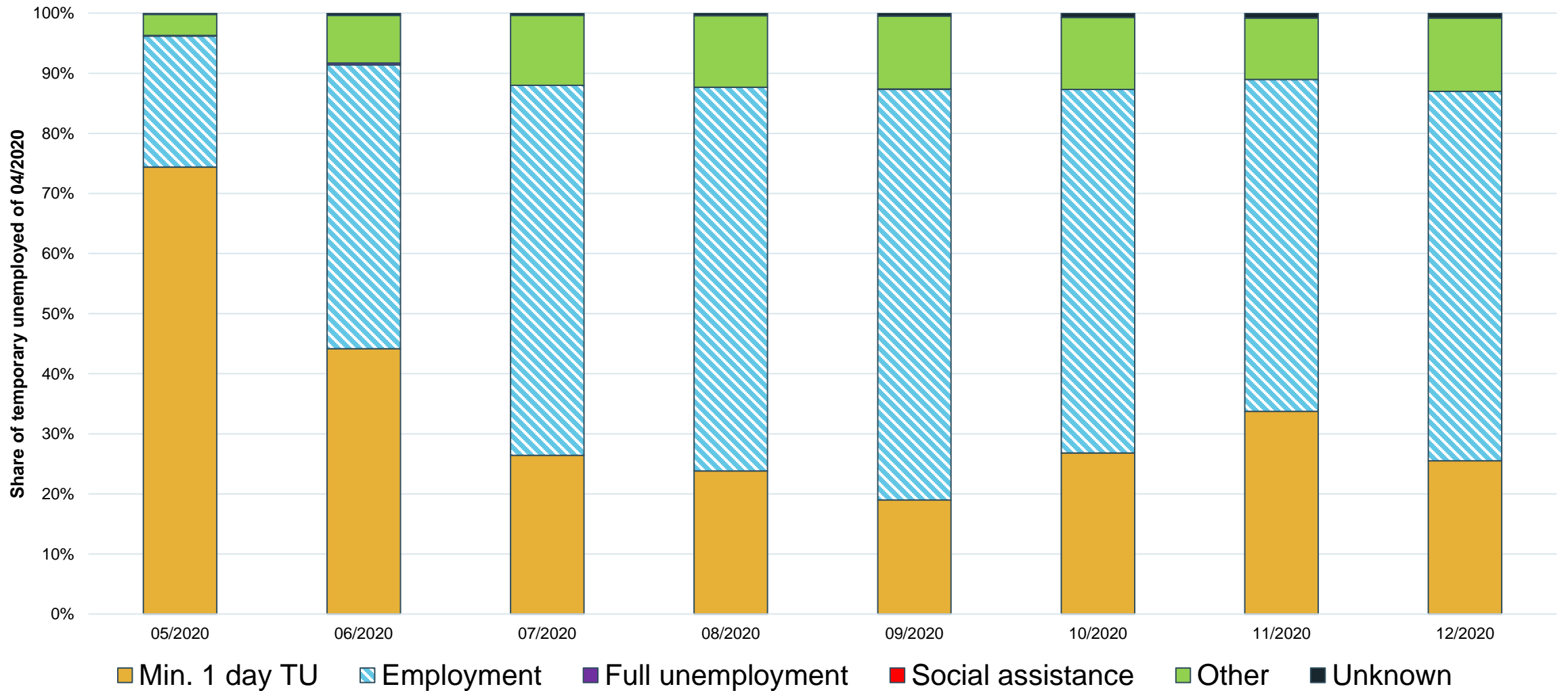
1.b

Transities tijdelijk werklozen

- Startpunt: Groep tijdelijk werklozen in April 2020 (min. 1 dag)
- Zes mogelijke transitie:
 1. Blijft tijdelijk werkloos (min. 1 dag)
 2. Zuiver werkend als werknemer/zelfstandige
 3. Zuivere werkloosheid
 4. Enkel sociale bijstand
 5. (Combinaties van) andere statuten sociale zekerheid
 6. Onbekend: verdwijnen uit de data



Monthly transitions of temporary unemployed from April 2020



Wie gaat terug werken?

- 18-24 jarigen
- Mannen
- Vlamingen
- Personen die in België geboren zijn
- Bedienden
- Voltijdse werknemers
- Werknemers in bouwnijverheid, industrie en groot- en detailhandel
- Gezinnen waarin meer dan 75% van totale potentieel wordt gewerkt
- Tijdelijk werklozen die gedeeltelijk konden blijven werken in april 2020

Wie blijft tijdelijk werkloos?

- 50-64 jarigen
- Vrouwen
- Alleenstaanden met en zonder kinderen
- Personen geboren buiten België
- Arbeiders
- Deeltijdse werknemers
- Werknemers van kleine bedrijven
- Brusselaars
- Werknemers in de horeca, administratieve en ondersteunende diensten, cultuursector, industrie en groot- en detailhandel
- Individuen die uitsluitend tijdelijk werkloos waren in april 2020.

Wie komt in de overige groep terecht?

- Jongeren (18-24 jaar) en ouderen (50-64 jaar)
- Alleenstaande ouders
- Walen
- Deeltijdse werknemers
- Werknemers in de bouwnijverheid
- Individuen die tijdelijke werkloosheid al combineerden met een ander statuut

Wie verdwijnt uit de data?

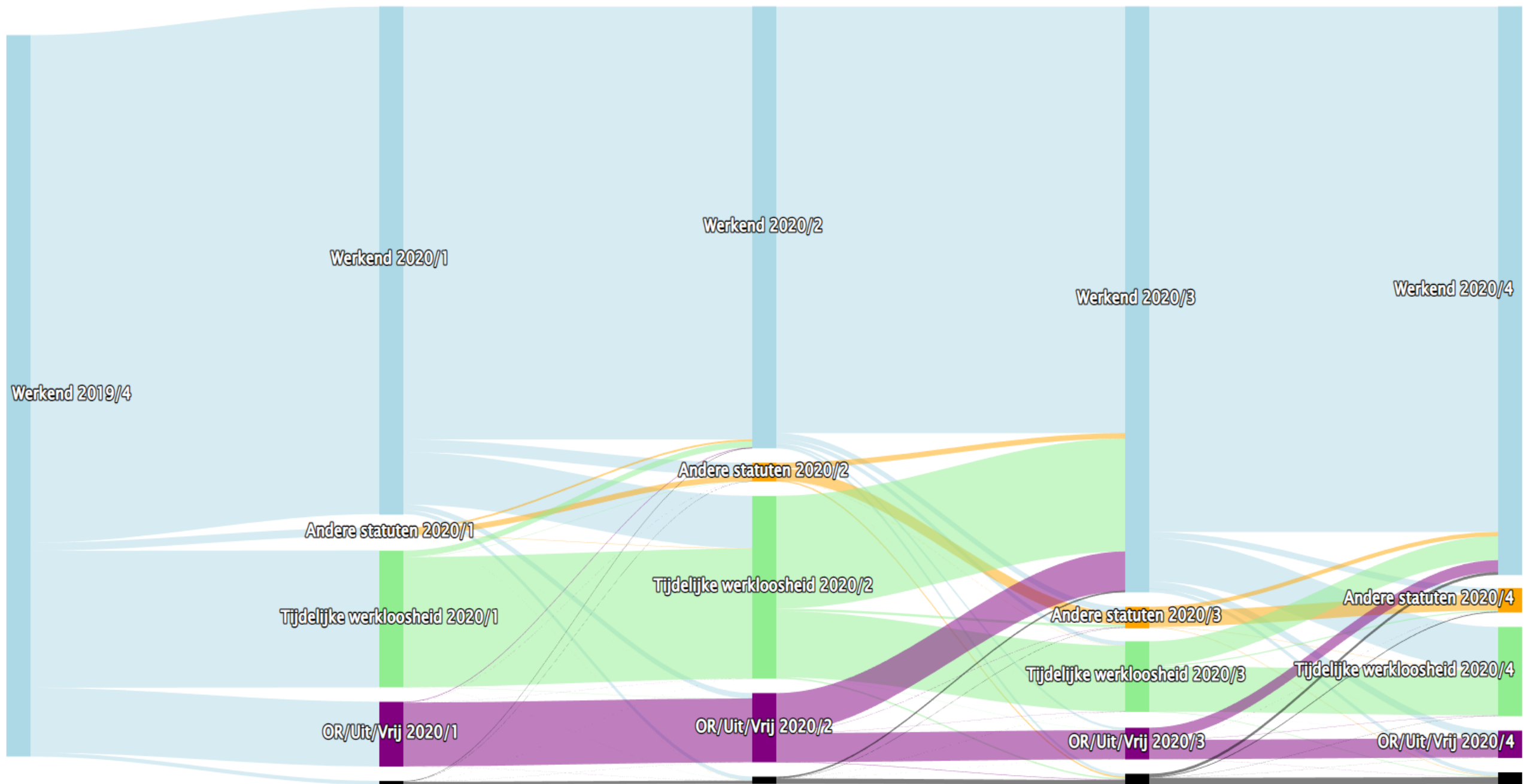
- Vrouwen
- Brusselaars en Walen
- Arbeiders
- Deeltijdse werknemers
- Personen geboren buiten België
- Werknemers in de horeca, administratieve en ondersteunende diensten en de cultuursector
- Werknemers uit grote bedrijven
- Gezinnen waar minder dan 25% van het totale potentieel wordt gewerkt

2. Wie valt er door het sociale vangnet?

Data

- Startpunt: Werkenden van het vierde kwartaal in 2019
- Onderzoeksvragen:
 - Welke arbeidsmarkttransities maken de werkende bevolking in 2020?
 - Wie is onderbeschermd?
- 5 mogelijke transities:
 1. Werkend
 2. Andere statuten sociale zekerheid
 3. Tijdelijk werkloos
 4. Overbruggingsrecht, vrijstelling of uitstel van sociale bijdragen
 5. Onbekend

Transities werkenden doorheen 2020



3. Reflecties omtrent het gebruik van administratieve data